



Schweizerische Eidgenossenschaft
Confédération suisse
Confederazione Svizzera
Confederaziun svizra

Eidgenössisches Departement für Verteidigung,
Bevölkerungsschutz und Sport VBS

Schweizer Armee

First Login in LMS VBS



Schweizerische Eidgenossenschaft
Confédération suisse
Confederazione Svizzera
Confederaziun svizra

Eidgenössisches Departement für Verteidigung,
Bevölkerungsschutz und Sport VBS

Schweizer Armee

Inhaltsverzeichnis

1	LMS VBS - Die stabile Online-Lernplattform in der Swisscom Cloud.....	3
2	Einleitung	4
3	First-Login-Vorgehen	4



1 LMS VBS - Die stabile Online-Lernplattform in der Swisscom Cloud

Das LMS VBS, auch bekannt als Global Teach, ist eine national und international eingesetzte Online-Lernplattform. Mit einer Verfüg- und Erreichbarkeit von über 99,9% bietet es eine zuverlässige Unterstützung beim Lernen. Täglich nutzen mehr als 10.000 Personen das LMS VBS und es wurden im 2023 über drei Millionen effektive Lernstunden online in der Schweizer Armee absolviert.

Mit über **4.000 interaktiven Lerneinheiten** deckt das LMS VBS alle Lernbereiche ab und ermöglicht es den Nutzern, ihr Lernportfolio (Curriculum) zu verfolgen und gezielt Fähigkeitslücken zu schliessen. Von der Planung des Wochenprogramms bis hin zur Nutzung des Urlaubspasses bietet das LMS VBS eine nahtlose digitale Durchgängigkeit. Es unterstützt kompetenzorientiertes Lernen, bei dem Wissen angeeignet, gefestigt und selbstüberprüft wird.

Eine weitere wichtige Funktion des LMS VBS ist der jederzeitige Zugriff auf alle aktuell gültigen Reglemente. Diese sind online verfügbar und können jederzeit abgerufen werden. Darüber hinaus können digitale Inhalte abonniert werden, um stets auf dem neuesten Stand zu bleiben.

Besonders erwähnenswert ist die Möglichkeit, online-Zertifikate von **erworbenen militärischen Fähigkeiten** (Bildungs- und Kompetenznachweis BKN) im LMS VBS zu erhalten. Diese Zertifikate sind immer aktuell und digital griffbereit.

Das LMS VBS bietet somit eine stabile und umfassende Online-Lernplattform, die das Lernen effektiv unterstützt und den Nutzern zahlreiche Funktionen zur Verfügung stellt.



Schweizerische Eidgenossenschaft
Confédération suisse
Confederazione Svizzera
Confederaziun svizra


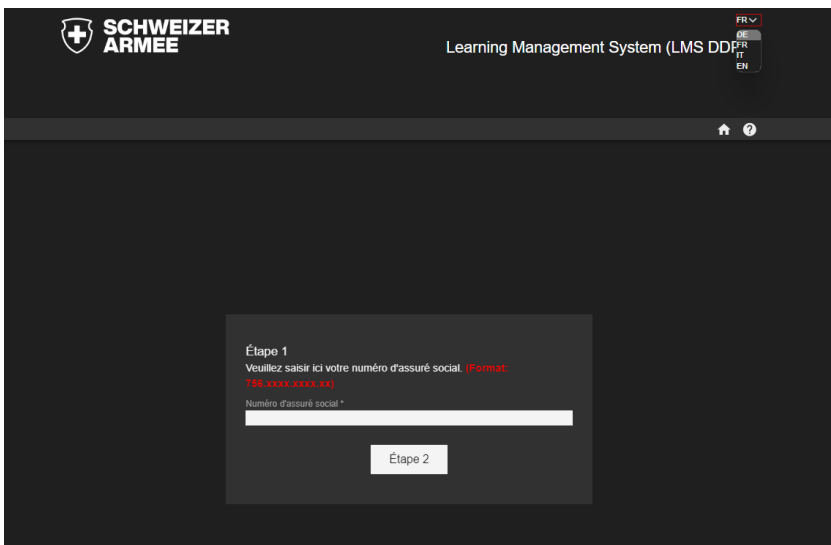
Eidgenössisches Departement für Verteidigung,
Bevölkerungsschutz und Sport VBS

Schweizer Armee

2 Einleitung

Um Ihren ersten Zugriff auf das LMS VBS sicherzustellen, müssen Sie das unten beschriebene Vorgehen durchführen.

3 First-Login-Vorgehen

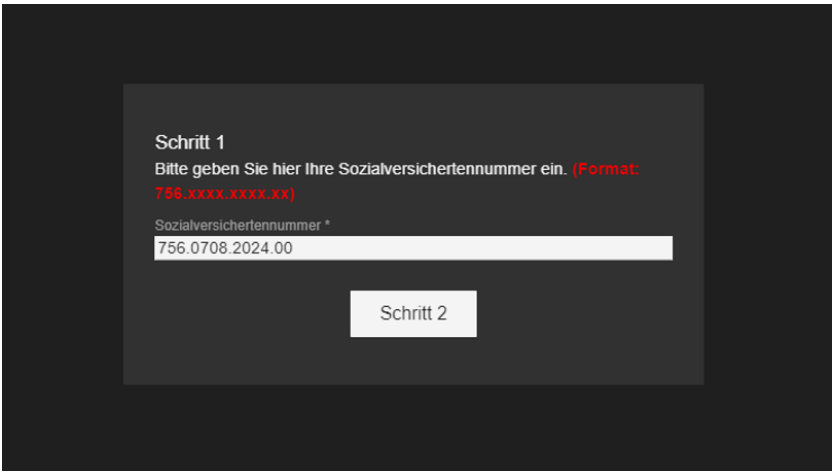

Nr	Vorgehensschritte (Bild)	Bemerkung
1.	 https://www.lmsvbs.ch/nsui/initialCodeCheck	Scannen Sie den QR-Code oder klicken Sie auf den Link.
2.		Wählen Sie die Sprache, in der Sie das LMS verwenden möchten.



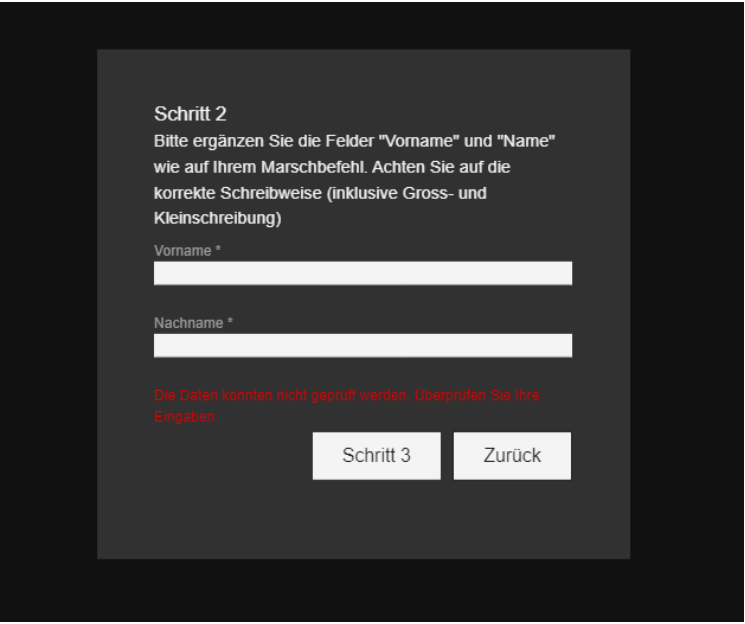
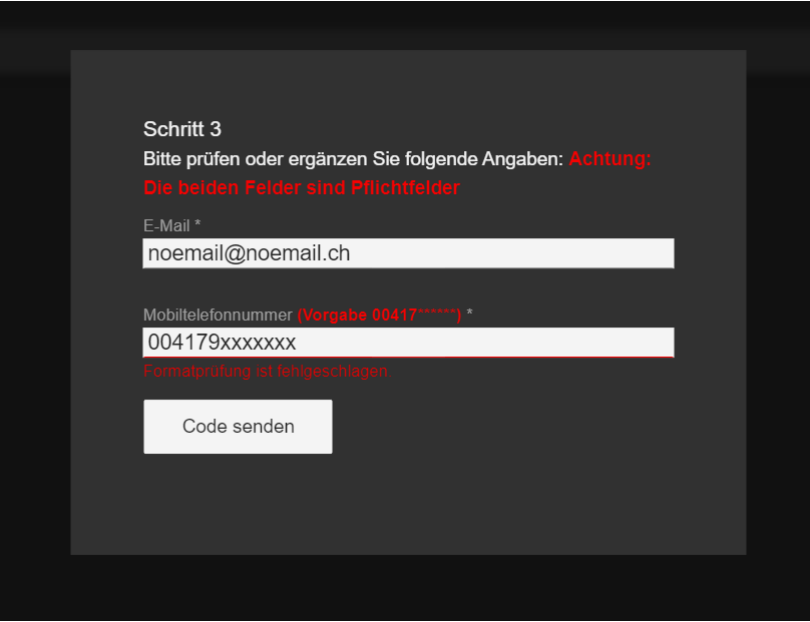
Schweizerische Eidgenossenschaft
Confédération suisse
Confederazione Svizzera
Confederaziun svizra

Eidgenössisches Departement für Verteidigung,
Bevölkerungsschutz und Sport VBS


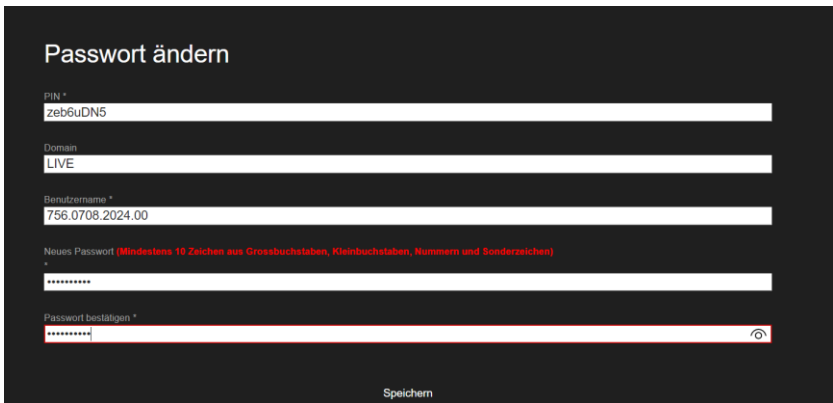
Schweizer Armee

Nr	Vorgehensschritte (Bild)	Bemerkung
3.		Auf dieser Seite müssen Sie in das entsprechende Feld Ihre Sozialversicherenummer eingeben, inklusive Punkte. Beim Klicken auf "Schritt 2" gelangen Sie zum zweiten Schritt.
4.		Im zweiten Schritt müssen Sie Ihren Vor- und Nachnamen, der auf dem Marschbefehl vermerkt ist, eingeben. Beim Klicken auf "Schritt 3" gelangen Sie zum letzten Schritt.



Nr	Vorgehensschritte (Bild)	Bemerkung
5.		<p>Achtung! Stimmen die eingegebenen Angaben nicht mit den hinterlegten Daten in LMS VBS überein, erscheint diese Meldung.</p> <p>Bitte versuchen Sie es nochmals.</p> <p>Achtung: Leerschläge am Schluss vermeiden.</p>
6.		<p>Stimmen die eingegebenen Angaben überein, gelangen Sie zu dieser Ansicht. Hier müssen Sie Ihre E-Mailadresse und Mobiltelefonnummer eingeben. Wenn dies nicht gemacht wird, kann der First-Login-Prozess nicht abgeschlossen werden.</p> <p>Klicken Sie anschliessend auf "Code versenden" um den Verifikationscode auf Ihr Handy oder per E-Mail zu erhalten.</p>



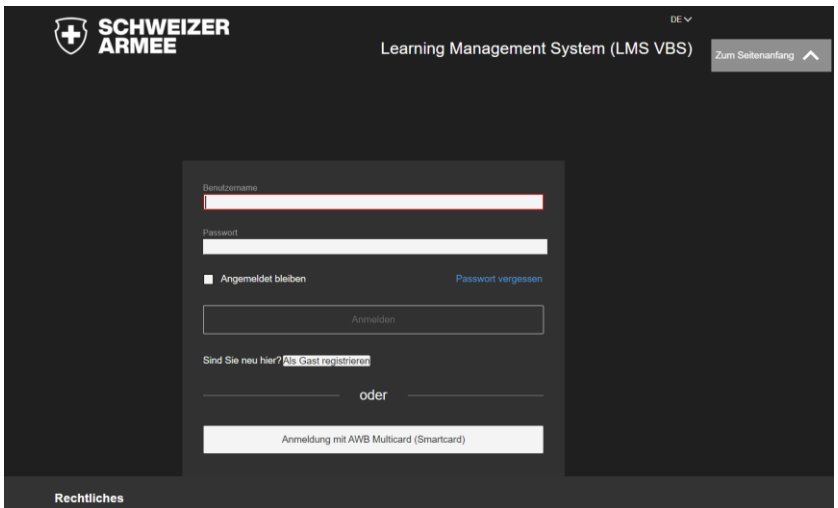
Nr	Vorgehensschritte (Bild)	Bemerkung
7.		Nachdem Sie auf "Code senden" geklickt haben, werden Sie eine SMS erhalten mit dem Zugangscode.
8.		<p>Gleichzeitig erscheint diese Maske. Hier müssen Sie die PIN, welche Sie per SMS erhalten haben, eingeben.</p> <p>Zum Abschliessen geben Sie Ihr eigenes Passwort ein und bestätigen dieses indem Sie es ein zweites Mal eingeben.</p> <p>Klicken Sie auf "Speichern"</p>



Schweizerische Eidgenossenschaft
Confédération suisse
Confederazione Svizzera
Confederaziun svizra

Eidgenössisches Departement für Verteidigung,
Bevölkerungsschutz und Sport VBS

Schweizer Armee

Nr	Vorgehensschritte (Bild)	Bemerkung
9.		<p>Auf der Login Seite geben Sie nun Ihre Sozialversicherensnummer und Ihr soeben festgelegtes, eigenes Passwort ein, um ins LMS VBS zu gelangen.</p>